》Vシール

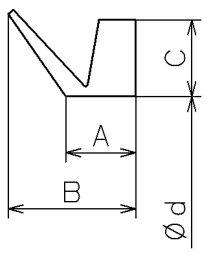

シール断面

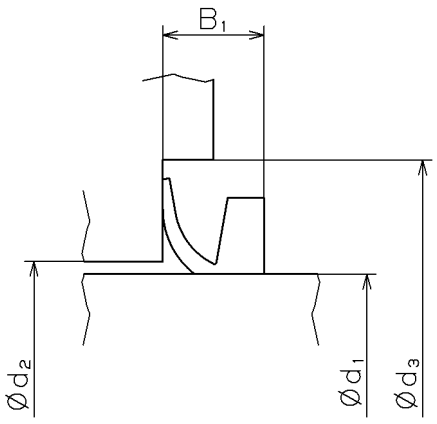

取付け図

■用途
・ダスト、飛沫水用シール
・軸径に対して引き伸ばして使用し、ゴム弾性による張力で固定される。
・軸共に回転し、軸と垂直な面でシールする。

■周速
10m／s以下

サイズ	使用可能軸径	取り付け部寸法			シール寸法				材質	
	（ϕd_1）	幅（B_1）	最大径（ϕd_2）	必要最小摺動面（ϕd_3）	内径 ϕd	寸法 A	断面幅 B	断面高さ C	NBR	FKM
V－ 6 A	5.5 ～ 6.5	3 ± 0.4	d_1 ＋ 1	d_1 ＋ 6	5	2.5	3.8	2		○
V－ 8 A	8 ～ 9.5				7	2.5	3.8	2	○	○
V－ 12 A	11.5 ～ 12.5	4.5 ± 0.6	d_1 ＋ 2	d_1 ＋ 9	10.5	3.4	5.3	3	○	
V－ 14 A	13.5 ～ 15.5				12.5	3.4	5.3	3	○	○
V－ 16 A	15.5 ～ 17				14	3.4	5.3	3		○
V－ 18 A	17.5 ～ 19				16	3.4	5.3	3	○	
V－ 20 A	19 ～ 21	6 ± 0.8	d_1 ＋ 2	d_1 ＋ 12	18	4.8	7.5	4	○	
V－ 22 A	21 ～ 24				20	4.8	7.5	4	○	
V－ 25 A	24 ～ 27				22	4.8	7.5	4		○
V－ 28 A	27 ～ 29		d_1 ＋ 3		25	4.8	7.5	4		○
V－ 30 A	29 ～ 31				27	4.8	7.5	4	○	○
V－ 35 A	33 ～ 36				31	4.8	7.5	4	○	○
V－ 38 A	36 ～ 38				34	4.8	7.5	4		○
V－ 40 A	38 ～ 43	7 ± 1.0	d_1 ＋ 3	d_1 ＋ 15	36	5.5	9	5	○	○
V－ 45 A	43 ～ 48				40	5.5	9	5	○	○
V－ 50 A	48 ～ 53				45	5.5	9	5	○	○
V－ 55 A	53 ～ 58				49	5.5	9	5	○	○
V－ 60 A	58 ～ 63				54	5.5	9	5	○	○
V－ 65 A	63 ～ 68				58	5.5	9	5	○	○
V－ 70 A	68 ～ 73	9 ± 1.2	d_1 ＋ 4	d_1 ＋ 18	63	6.9	11	6	○	○
V－ 75 A	73 ～ 78				67	6.9	11	6	○	○
V－ 80 A	78 ～ 83				72	6.9	11	6	○	○
V－ 85 A	83 ～ 88				76	6.9	11	6	○	○
V－ 90 A	88 ～ 93				81	6.9	11	6	○	○
V－ 95 A	93 ～ 98				85	6.9	11	6	○	○
V－ 100 A	98 ～ 105				90	6.9	11	6	○	○
V－ 110 A	105 ～ 115	10.5 ± 1.5	d_1 ＋ 4	d_1 ＋ 21	99	7.9	12.8	7	○	○
V－ 120 A	115 ～ 125				108	7.9	12.8	7	○	
V－ 130 A	125 ～ 135				117	7.9	12.8	7	○	○
V－ 140 A	135 ～ 145				126	7.9	12.8	7	○	
V－ 150 A	145 ～ 155				135	7.9	12.8	7	○	○
V－ 160 A	155 ～ 165	12 ± 1.8	d_1 ＋ 5	d_1 ＋ 24	144	9	14.8	8	○	○
V－ 170 A	165 ～ 175				153	9	14.8	8	○	○
V－ 180 A	175 ～ 185				162	9	14.8	8		○
V－ 190 A	185 ～ 195				171	9	14.8	8	○	○
V－ 199 A	195 ～ 210				180	9	14.8	8	○	○

》Vシール

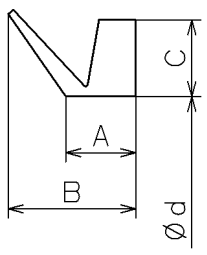

シール断面

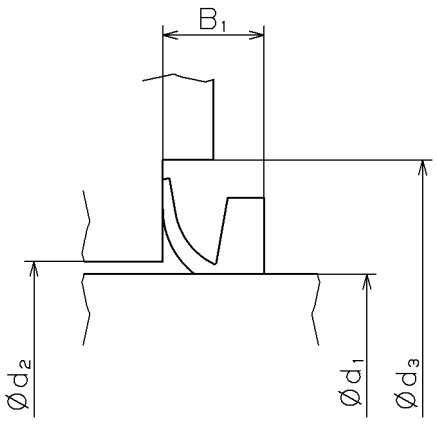

取付け図

■用途
・ダスト、飛沫水用シール
・軸径に対して引き伸ばして使用し、ゴム弾性による張力で固定される。
・軸共に回転し、軸と垂直な面でシールする。

■周速
10m／s以下

サイズ	使用可能軸径	取り付け部寸法			シール寸法				材質	
	（ϕd_1）	幅（B_1）	最大径（ϕd_2）	必要最小摺動面（ϕd_3）	内径 ϕd	寸法 A	断面幅 B	断面高さ C	NBR	FKM
V － 200 A	190 ～ 210	20 ± 4.0	d_1 ＋ 10	d_1 ＋ 45	180	13.7	25	15	○	
V － 220 A	210 ～ 235				198	13.7	25	15	○	○
V － 250 A	235 ～ 265				225	13.7	25	15	○	○
V － 275 A	265 ～ 290				247	13.7	25	15	○	○
V － 300 A	290 ～ 310				270	13.7	25	15	○	○
V － 325 A	310 ～ 335				292	13.7	25	15	○	○
V － 350 A	335 ～ 365				315	13.7	25	15	○	○
V － 375 A	365 ～ 390				337	13.7	25	15	○	
V － 400 A	390 ～ 430				360	13.7	25	15	○	
V － 425 A	410 ～ 455				382	13.7	25	15	○	○
V － 450 A	430 ～ 480				405	13.7	25	15		○
V － 500 A	480 ～ 530				450	13.7	25	15	○	○
V － 550 A	530 ～ 580				495	13.7	25	15	○	○
V － 600 A	580 ～ 630				540	13.7	25	15	○	○
V － 650 A	630 ～ 665				600	13.7	25	15	○	○
V － 700 A	665 ～ 705				630	13.7	25	15	○	○
V － 725 A	705 ～ 745				670	13.7	25	15	○	○
V － 750 A	745 ～ 785				705	13.7	25	15	○	○
V － 800 A	785 ～ 830				745	13.7	25	15	○	○
V － 850 A	830 ～ 875				785	13.7	25	15	○	○
V － 900 A	875 ～ 920				825	13.7	25	15	○	○
V － 1000 A	965 ～ 1015				910	13.7	25	15	○	○
V － 1050 A	1015 ～ 1065				955	13.7	25	15	○	○